

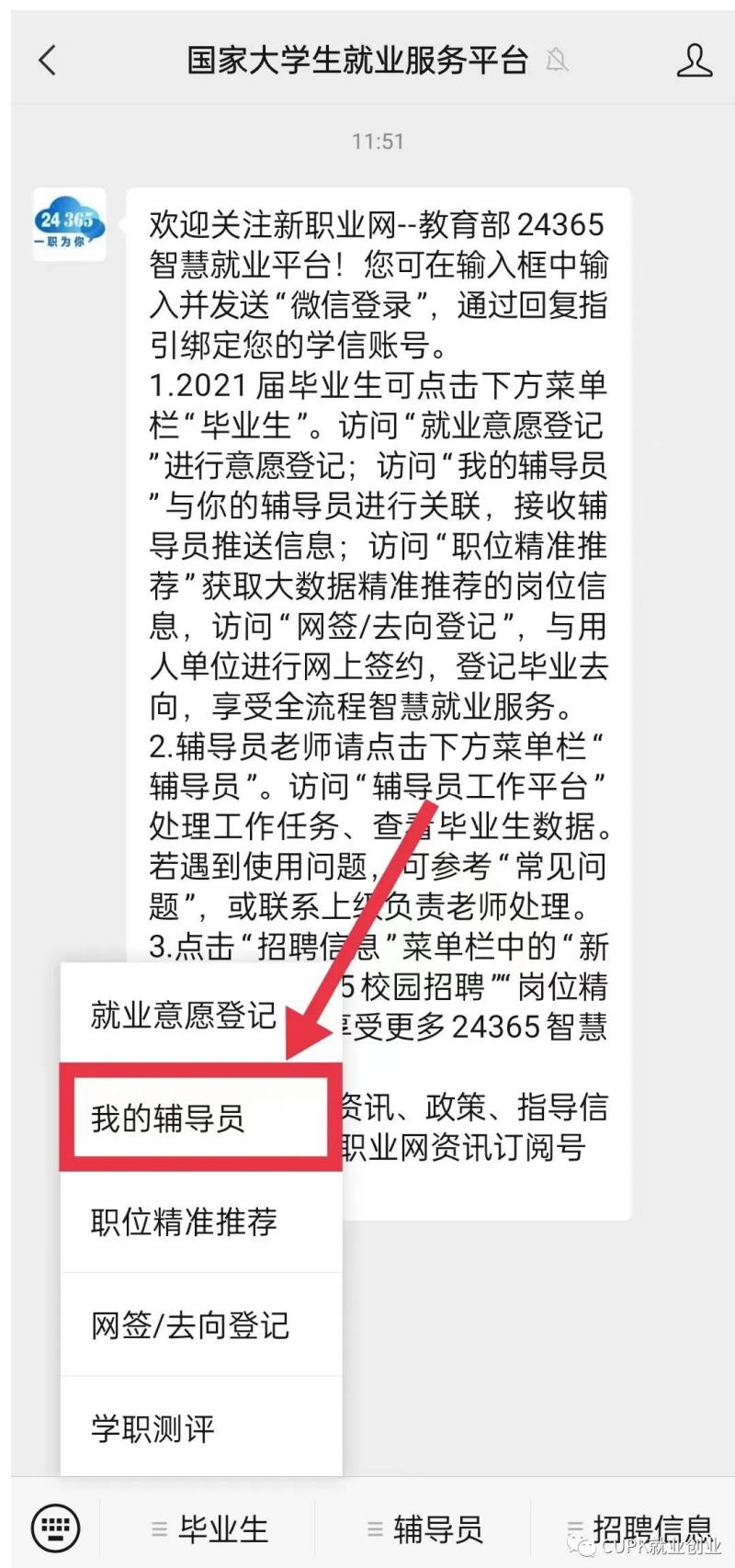
国家大学生就业服务平台注册流程指南

（公众号版）

1. 毕业生扫下方二维码或者搜索并关注“国家大学生就业服务平台”（ncssfwh）公众号



2. 点击公众号菜单栏：毕业生——我的辅导员



3. 在个人中心点击登录，并输入学信网账号密码，点击绑定

×


个人中心-国家大学生就业服务平台

...

个人中心

点击登录

登录以获取个性化推荐职位



简历

>

职位/企业收藏

>

求职记录

>

通知

>

师兄师姐去哪儿

>

毕业去向查询反馈

>

反馈建议

>

立即登录 >

首页

职位

招聘会

个性化推荐

个人中心

×

登录账号_学信网

...

欢迎您

完成微信和学信网账号的绑定后，可直接通过微信登录。

已有学信网账号

没有学信网账号，请注册

使用短信快捷绑定

* 用户名

* 密码

* 图片验证码

绑定

学信网

帮助中心

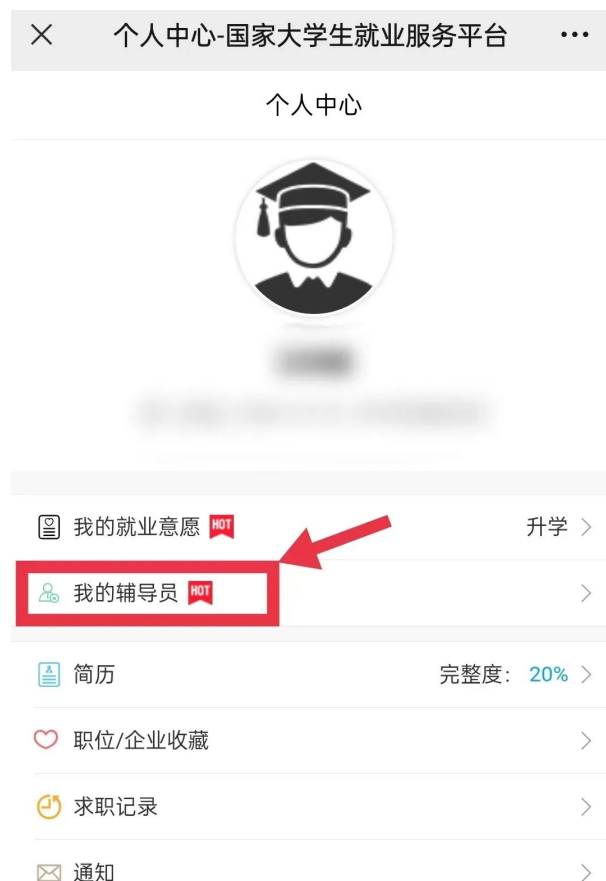
联系我们

Copyright © 2003-2022 学信网 All Rights Reserved

学信网账号密码忘记的可以通过登录学信网公众号、手机软件或电脑 PC 端找回密码。

PC 端网址: <https://account.chsi.com.cn/passport/login>

4. 绑定成功后，自动回到个人中心，应届生首次登录须先登记就业意愿，选择后，在个人中心列表上点击“我的辅导员”。



5. 在页面中勾选自己的辅导员并提交，则关联成功。



注意事项一

1. 学生注册学信网账号，且账号可正常登录使用；（账号绑定身份信息为本人信息、绑定手机号可正常使用、绑定微信为当前本人所用微信）
2. 学校在就业管理系统上传完整、准确的就业数据、在学信网上传完整、准确的学籍数据；
3. 辅导员已入驻辅导员工作平台，且辅导员的学校、届别、院系无误；**就业管理系统中学校上报的毕业生院系，须与辅导员平台的辅导员院系一致，否则将导致毕业生无法查到该辅导员。**

注意事项二

1. 学信账号问题：

如遇到填写证件号码后提示证件号码已被注册，说明该证件号码在网站有注册记录。可使用找回密码功能找回之前账号。如无法找回，可通过微信关注“学信网”公众号（chsi_chesicc）后，点击“帮助中心”进行人工客服咨询。提供姓名、手机号码、证件号码、本人手持证件照片、报错截图，审核通过后使用该证件号码及时重新注册即可。

如遇到登录账号后显示的不是本人身份信息；更换手机号，原账号无法登录或无法换绑；更换手机号，新账号无法登录或无法绑定身份信息；更换手机号并绑定了新账号，无法解绑微信；以及其他未知

原因引发的登录使用问题等等,须直接联系学信客服,客服热线:010-67410388; 客服邮箱: kefu@chsi.com.cn。

2. 微信绑定问题:

如遇到账号所绑微信已更换导致账号无法正常绑定的情况,可用电脑登录学信网,在右上角个人中心-账号,找到解绑账号,可解绑微信。无法使用本方式解决的其他问题,须咨询学信客服,客服热线:010-67410388; 客服邮箱: kefu@chsi.com.cn。

3. 进入个人中心后找不到“我的辅导员”入口或显示非应届生:

登记就业意愿、绑定辅导员是应届生专属功能,毕业生完成前三个步骤并回到新职业个人中心时,系统会校验其简历中的教育背景最高学历毕业时间是否为当届,若未显示应届生功能,须点进简历中手动刷新获取教育背景。若刷新后仍无法显示教育背景,请咨询新职业网学生客服,客服热线:010-67410388; 客服邮箱:kefu@chsi.com.cn。

4. 进入“我的辅导员”页面无法看到自己的辅导员:

可能原因为①该辅导员尚未入驻辅导员平台,须学校或院系老师将其添加到平台②就业管理系统中学校上报的毕业生院系,与辅导员平台的辅导员院系不一致,须学校负责该项工作老师去修改维护。

5. 已关注绑定,但页面显示未关注绑定:

因微信端限制,关注绑定情况统计目前有显示不准确、延迟等问题,须在指定节点由用户主动触发。如遇到此类问题,可尝试解除绑定取消关注后重新进行关注绑定。